


TUTORIAL

PROGRAMA DE AÇÃO

ESCOLAS DE ENSINO MÉDIO
EM TEMPO INTEGRAL



Julho 2022

Programa de Ação - Escolas de Ensino Médio em Tempo Integral

Menu principal

Ao acessar a tela inicial do Sigae, no Menu principal, vá em Relatórios > Planejamento > Programa de Ação.

The screenshot displays the Sigae system interface. At the top, there is a header with the text 'Jovem de Futuro ...' and '2022 - JF (MG) - Circuito ...'. Below the header, there is a navigation menu on the left side. The menu items are: 'Relatórios', 'Planejamento', 'Caminho do Plano de Ação', 'Status do Plano de Ação', 'Devolutiva do Plano de Ação', 'Painel de Riscos', 'Painel Planejamento MG', 'Programa de ação', 'Execução', and 'SMAR'. The 'Planejamento' and 'Programa de ação' items are highlighted with red boxes. The main content area shows a calendar for July 2022. The calendar has columns for days of the week (Seg., Ter., Qua., Qui., Sex., Sáb.) and rows for dates. The date 12 is highlighted in green. To the right of the calendar, there is a panel with the following information: 'Etapa: Ensino Médio', 'Data para postagem do plano de ação: 18 de mai. de 2022 - Plano postado', 'Data de corte próxima SMAR: N/A', 'Regional:', 'Escola:', and 'Participação: Reuniões de Boas Práticas: 0 / 0 = (0%)'.

Relatórios

Planejamento

Caminho do Plano de Ação

Status do Plano de Ação

Devolutiva do Plano de Ação

Painel de Riscos

Painel Planejamento MG

Programa de ação

Execução

SMAR

Jovem de Futuro ...

2022 - JF (MG) - Circuito ...

de Controle

Atividades

Mês

< Julho 2022 >

Seg.	Ter.	Qua.	Qui.	Sex.	Sáb.
27	28	29	30	1	2
4	5	6	7	8	9
11	12	13	14	15	16
18	19	20	21	22	23
25	26	27	28	29	30
1	2	3	4	5	6

Etapa: Ensino Médio

Data para postagem do plano de ação: 18 de mai. de 2022 - Plano postado

Data de corte próxima SMAR: N/A

Regional:

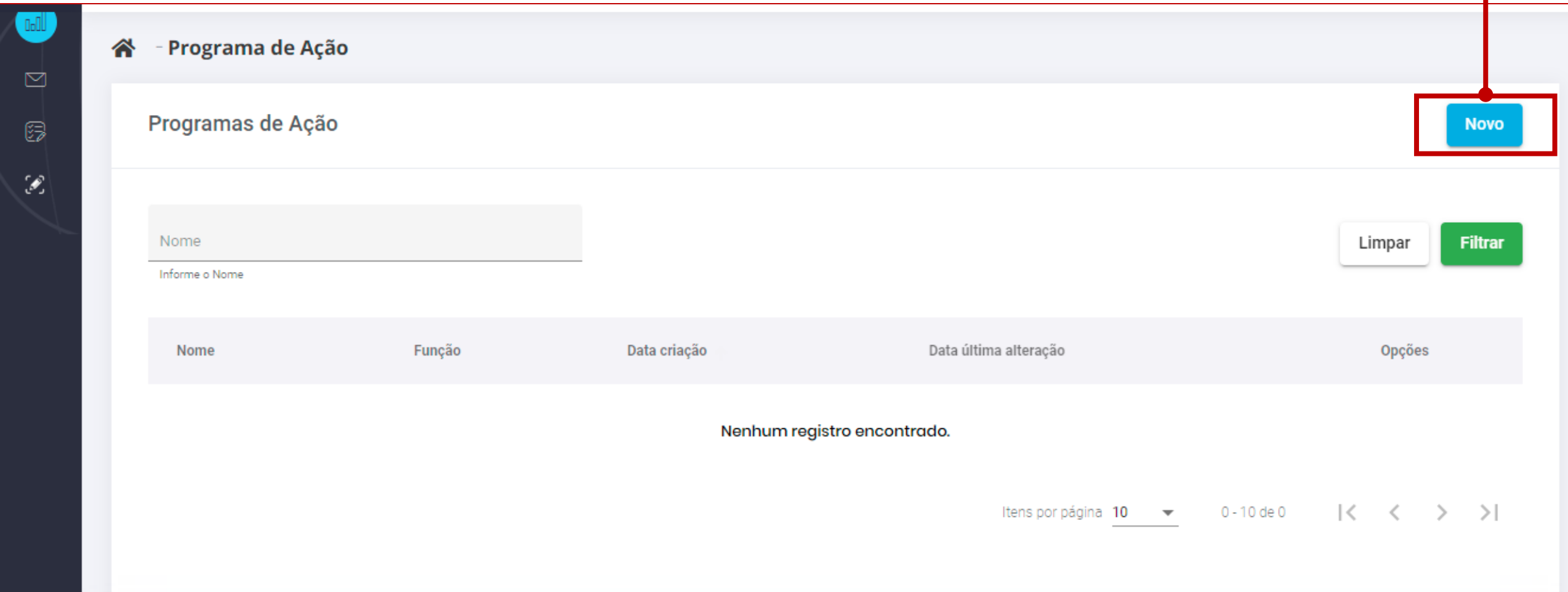
Escola:

Participação

- Reuniões de Boas Práticas: 0 / 0 = (0%)

Programa de Ação - Escolas de Ensino Médio em Tempo Integral


Na tela do Programa de Ação, clique em Novo para iniciar a elaboração de um Programa de Ação.



The screenshot shows a web application interface for 'Programas de Ação'. At the top left, there is a home icon and the text '- Programa de Ação'. Below this, the main heading is 'Programas de Ação'. On the right side of this heading, there is a blue button labeled 'Novo', which is highlighted with a red rectangular box. Below the heading, there is a search input field with the placeholder text 'Informe o Nome'. To the right of the search field are two buttons: 'Limpar' (white) and 'Filtrar' (green). Below the search field, there is a table header with the following columns: 'Nome', 'Função', 'Data criação', 'Data última alteração', and 'Opções'. The table body is empty, and the text 'Nenhum registro encontrado.' is displayed in the center. At the bottom right, there is a pagination control showing 'Itens por página 10', '0 - 10 de 0', and navigation arrows.

Programa de Ação - Escolas de Ensino Médio em Tempo Integral

Em seguida, selecione para qual servidor cadastrado naquela escola será o Programa de Ação. Aparecerá uma lista suspensa com todos os servidores cadastrados na estrutura, sendo necessário apenas clicar no nome e não digitar o nome do servidor.

 - Programa de Ação - **Novo Programa de Ação**

Programa de Ação

[Voltar](#)

[Salvar](#)

[Concluir](#)

Pessoa *

Servidor Fulano A
Servidor Beltrano
Servidor Fulano B
Servidor Beltrano C

Cargo
Secretário(a)

Data Criação
27/07/2022


Data Última Alteração
27/07/2022

Introdução



Programa de Ação - Escolas de Ensino Médio em Tempo Integral

O campo "Cargo" será automaticamente preenchido de acordo com o cargo cadastrado no Sigae.

 - Programa de Ação - Novo Programa de Ação

Programa de Ação

Voltar

Salvar

Concluir

Pessoa *

Servidor Fulano

Cargo
Secretário(a)

Função

Data Criação

27/07/2022

Data Última Alteração

27/07/2022

Introdução



Programa de Ação - Escolas de Ensino Médio em Tempo Integral

No campo “Função”, selecione para qual função daquele servidor será elaborado o Programa de Ação.

Programa de Ação - Novo Programa de Ação

Programa de Ação

Voltar Salvar Concluir

Pessoa *
Servidor Fulano

Cargo
Secretário(a)

Função

- Professor da Formação Geral Básica e Itinerário Format...
- Professor de Projeto de Vida
- Professor Coordenador de Área
- Professor Coordenador Geral
- Especialista
- Especialista EMTI
- Vice-diretor

Data Última Alteração
27/07/2022

Programa de Ação - Escolas de Ensino Médio em Tempo Integral

Os campos “Data criação” e “Data última alteração” são de preenchimento automático.

The screenshot shows a web interface for creating a 'Programa de Ação'. The breadcrumb path is 'Programa de Ação - Novo Programa de Ação'. The form includes the following fields and controls:

- Programa de Ação**: Title field.
- Volta**: A blue button to return to the previous page.
- Salvar**: A grey button to save the form.
- Concluir**: A grey button to complete the form.
- Pessoa***: Text input field containing 'Servidor Fulano'.
- Cargo**: Text input field containing 'Secretário(a)'.
- Função**: A dropdown menu.
- Data Criação**: A text input field containing '27/07/2022', highlighted with a red box and a red line pointing to the 'Pessoa*' field.
- Data Última Alteração**: A text input field containing '27/07/2022', highlighted with a red box and a red line pointing to the 'Função' field.
- Introdução**: A rich text editor with a toolbar containing icons for bold, italic, underline, strikethrough, bulleted list, numbered list, and text color.

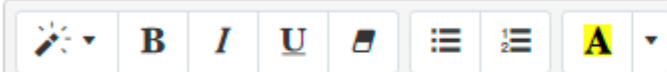
Programa de Ação - Escolas de Ensino Médio em Tempo Integral

A primeira caixa de texto refere-se à Introdução.

Data Criação
27/07/2022

Data Última Alteração
27/07/2022

Introdução

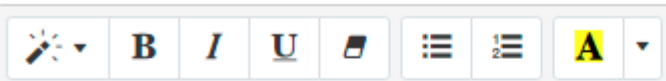


0 | 6000

Programa de Ação - Escolas de Ensino Médio em Tempo Integral

A segunda caixa de texto refere-se ao Enfoque.

Enfoque



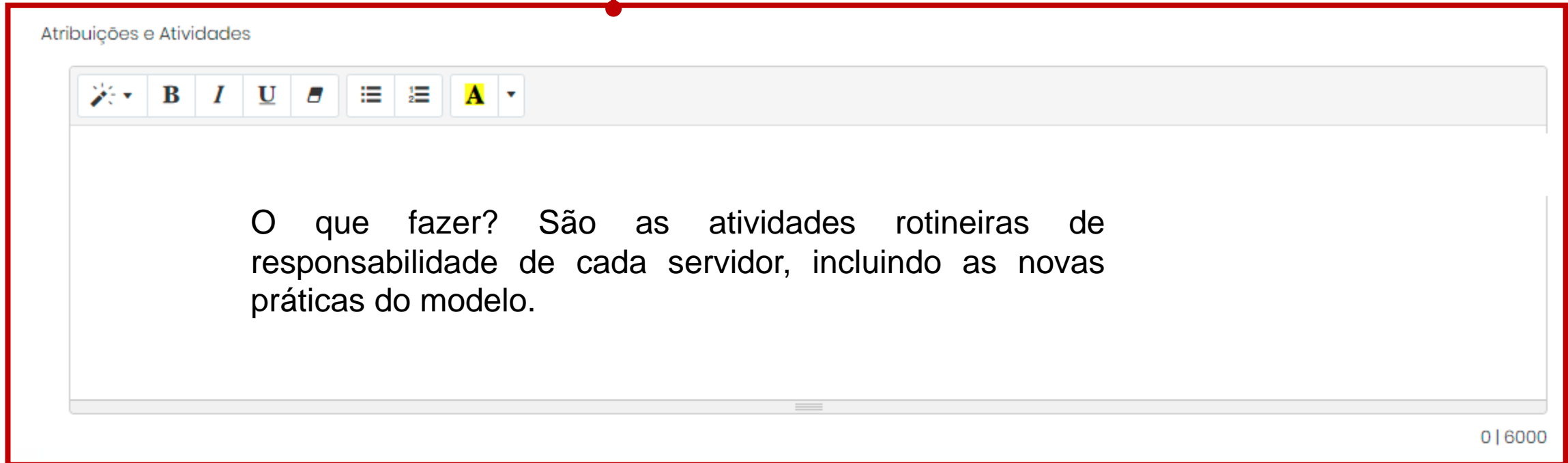
O que deve ser prioritário nessa escola? Relaciona-se às atribuições de cada servidor. Lembrar que o enfoque deve surgir das prioridades do Plano de Ação.

0 | 6000

Programa de Ação - Escolas de Ensino Médio em Tempo Integral

A terceira caixa de texto refere-se às Atribuições e Atividades

Atribuições e Atividades

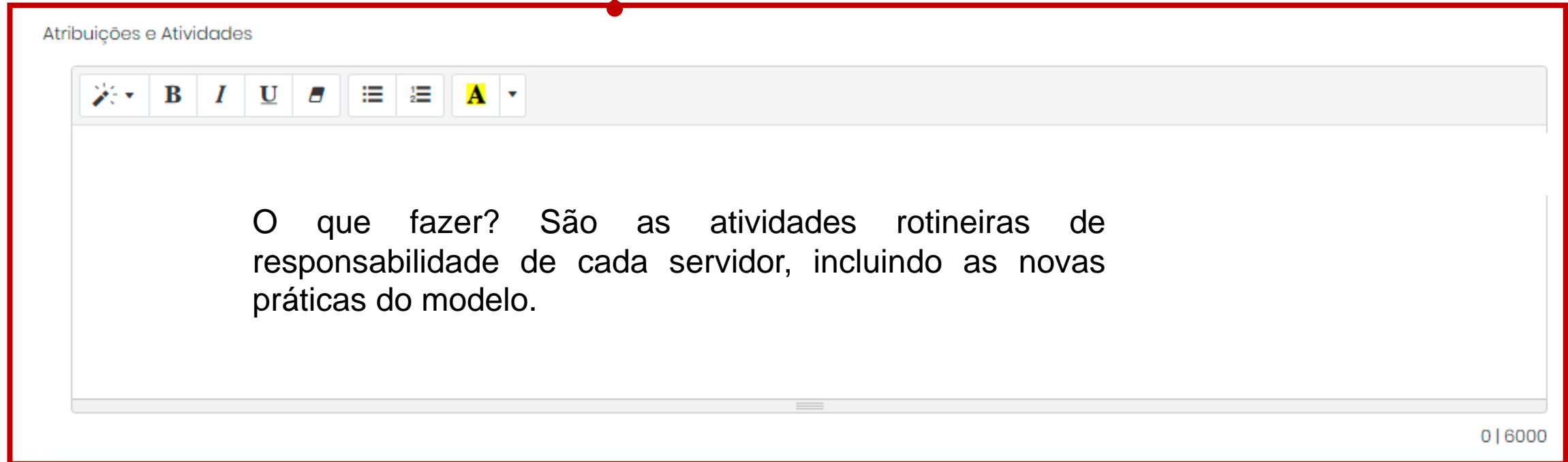
A screenshot of a text editor window titled "Atribuições e Atividades". The window has a red border. At the top, there is a toolbar with icons for undo, bold (B), italic (I), underline (U), strikethrough, bulleted list, numbered list, and a text color selector (A). The main text area contains the following text: "O que fazer? São as atividades rotineiras de responsabilidade de cada servidor, incluindo as novas práticas do modelo." At the bottom right of the text area, there is a character count "0 | 6000".

O que fazer? São as atividades rotineiras de responsabilidade de cada servidor, incluindo as novas práticas do modelo.

0 | 6000

Programa de Ação - Escolas de Ensino Médio em Tempo Integral

A quarta caixa de texto refere-se às Atribuições e Atividades



Atribuições e Atividades


O que fazer? São as atividades rotineiras de responsabilidade de cada servidor, incluindo as novas práticas do modelo.

0 | 6000

Programa de Ação - Escolas de Ensino Médio em Tempo Integral

A quinta caixa de texto refere-se às Ações e Prazos.

Ações e Prazos



O que fazer, refazer e até quando? PDCA, lembrar que deve ser pontual com as datas das execuções e finalizações de cada atividade, deve auxiliar para o desenvolvimento das estratégias do Plano de Ação.

0 | 6000

Programa de Ação - Escolas de Ensino Médio em Tempo Integral

A sexta caixa de texto refere-se às Competências a desenvolver – Conhecimentos e habilidades.

Competências a desenvolver - Conhecimentos e habilidades

O que devo aprimorar? Lembrar que têm sido apresentadas novas competências, havendo necessidade de agregá-las para potencializar o trabalho.

0 | 6000

Programa de Ação - Escolas de Ensino Médio em Tempo Integral

A sétima caixa de texto refere-se às Competências a desenvolver – Atitudes.

Competências a desenvolver - Atitudes

O que devo aprimorar? Lembrar que têm sido apresentadas novas competências, havendo necessidade de agregá-las para potencializar o trabalho.

0 | 6000

Programa de Ação - Escolas de Ensino Médio em Tempo Integral

A oitava caixa de texto refere-se aos Indicadores de Metas Pactuadas.

Indicadores de Metas Pactuadas

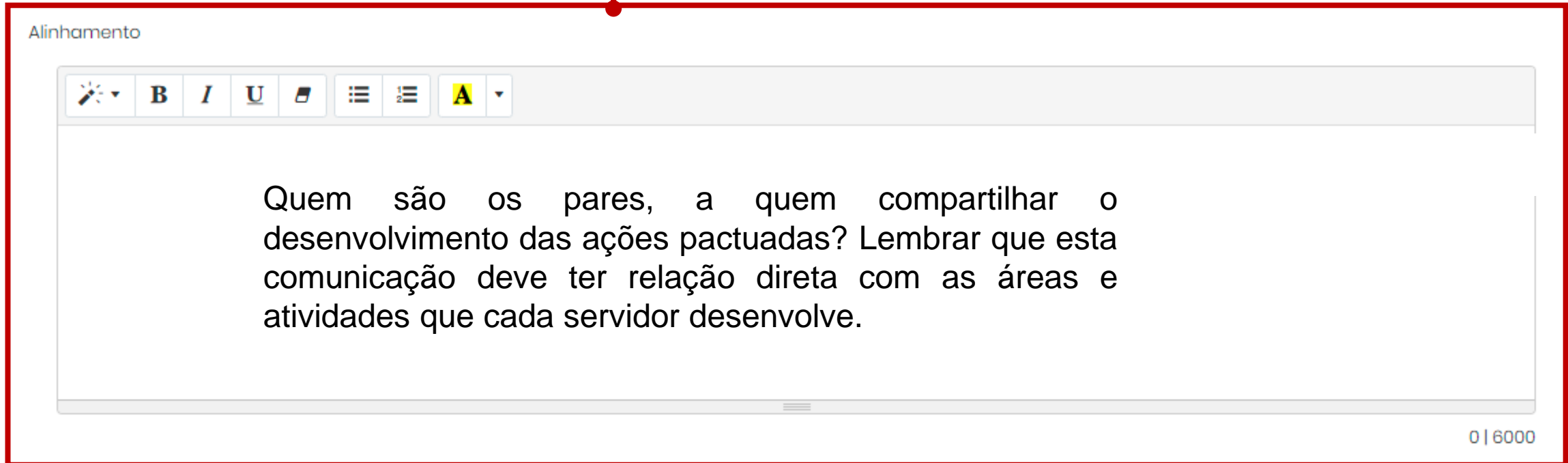


Qual indicador do Plano de Ação está relacionado ao trabalho do servidor e como cada profissional se adapta a esse indicador dentro de sua área de trabalho?

0 | 6000

Programa de Ação - Escolas de Ensino Médio em Tempo Integral

A nona caixa de texto refere-se ao Alinhamento.




The image shows a screenshot of a text editor's interface. At the top left, the word "Alinhamento" is displayed. Below it is a toolbar with icons for bullet points, bold (B), italic (I), underline (U), strikethrough, list, and alignment. The alignment icon is highlighted with a yellow background. Below the toolbar is a text area containing the following text: "Quem são os pares, a quem compartilhar o desenvolvimento das ações pactuadas? Lembrar que esta comunicação deve ter relação direta com as áreas e atividades que cada servidor desenvolve." In the bottom right corner of the text area, the text "0 | 6000" is visible.

Programa de Ação - Escolas de Ensino Médio em Tempo Integral

A décima caixa de texto refere-se ao (s) Substituto(s).

Substituto(s)



Em caso de ausência de algum servidor, quem pode substituir? Pode ser uma ou mais pessoas que tenham uma rotina compartilhada de ações, conforme alinhamentos.

0 | 6000

Programa de Ação - Escolas de Ensino Médio em Tempo Integral

A décima primeira caixa de texto refere-se aos Fatores Críticos de Apoio.

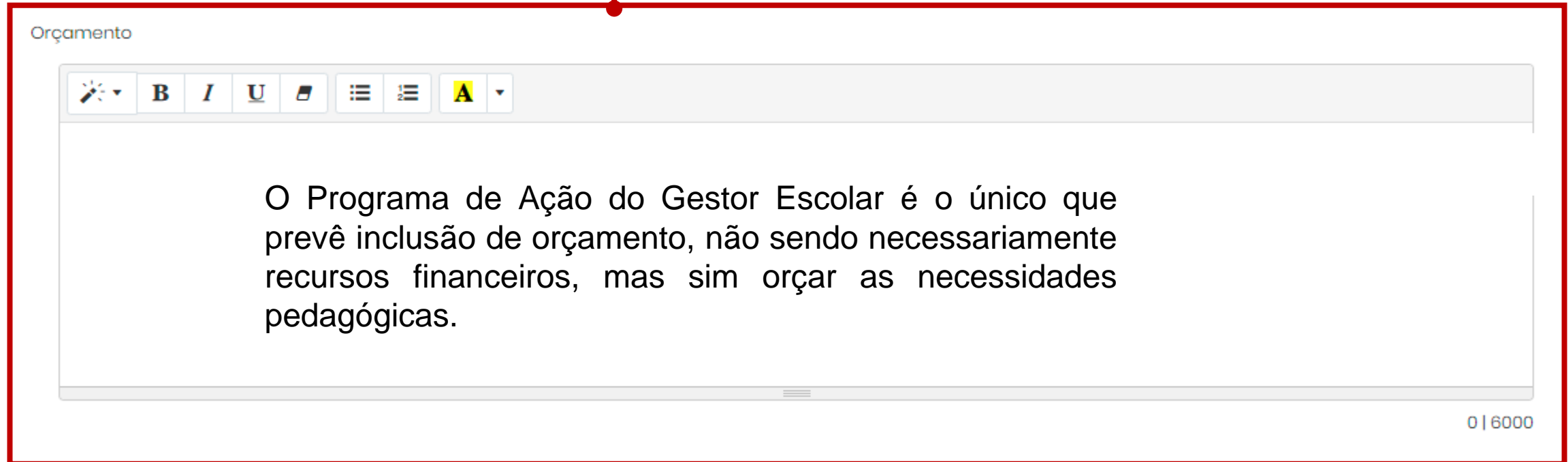
Fatores Críticos de Apoio

Identificar instituições de apoio externas à escola, a exemplo de outros órgãos públicos, privados, ONGs, parceiros locais e institucionais.

0 | 6000

Programa de Ação - Escolas de Ensino Médio em Tempo Integral

A décima segunda caixa de texto refere-se ao Orçamento. **IMPORTANTE: Apenas para preenchimento do Gestor escolar.**



The image shows a screenshot of a text editor window titled "Orçamento". The editor has a toolbar with icons for bold (B), italic (I), underline (U), strikethrough, bulleted list, numbered list, and a text color selector (A). The main text area contains the following paragraph:


O Programa de Ação do Gestor Escolar é o único que prevê inclusão de orçamento, não sendo necessariamente recursos financeiros, mas sim orçar as necessidades pedagógicas.

In the bottom right corner of the text area, there is a character count: "0 | 6000".

ATENÇÃO: Apenas o Gestor Escolar e a SRE da escola que terão acesso ao conteúdo que for preenchido nesse campo Orçamento.

Programa de Ação - Escolas de Ensino Médio em Tempo Integral

Após elaborar o Programa de Ação, clique em “Concluir”. Caso seja necessário ir preenchendo gradativamente, clique em “Salvar” e continue editando depois. **IMPORTANTE:** Mesmo após ter concluído o Programa de Ação, caso seja necessário, o servidor poderá editá-lo normalmente.

 - Programa de Ação - Novo Programa de Ação

Programa de Ação

[Voltar](#) [Salvar](#) [Concluir](#)

Pessoa*
Servidor Fulano


Cargo
Professor(a)

Função
Professor de Projeto de Vida

Data Criação
27/07/2022

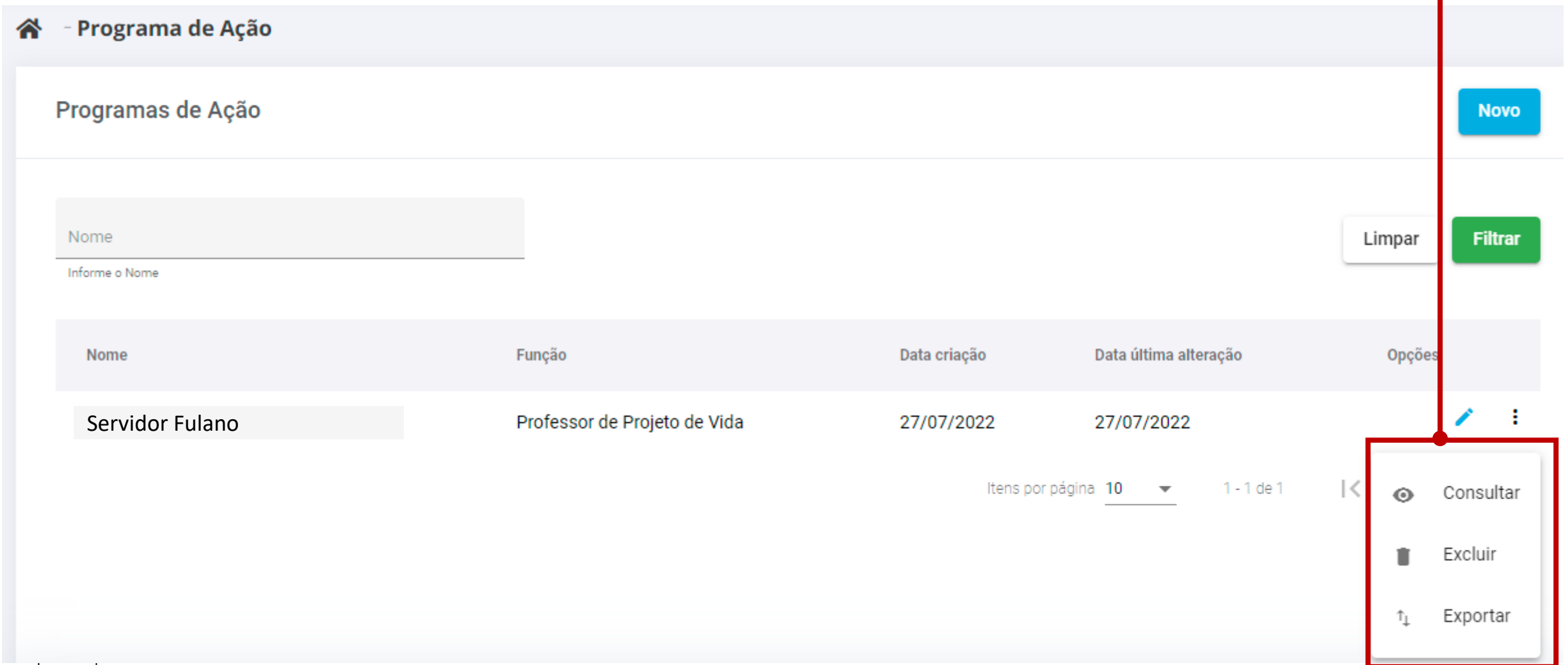
Data Ultima Alteração
27/07/2022

Introdução

 teste

Programa de Ação - Escolas de Ensino Médio em Tempo Integral

Ainda, ao clicar no ícone  , é possível “Consultar”, “Excluir” ou “Exportar” o Programa de Ação.



The screenshot displays a web application interface for managing 'Programas de Ação'. At the top, there is a header with a home icon and the text '- Programa de Ação'. Below this, the main content area is titled 'Programas de Ação' and includes a search bar with the placeholder 'Informe o Nome', a 'Limpar' button, and a 'Filtrar' button. A table lists the programs, with columns for 'Nome', 'Função', 'Data criação', 'Data última alteração', and 'Opções'. The first row shows 'Servidor Fulano' as a 'Professor de Projeto de Vida' created on '27/07/2022'. A context menu is open over the 'Opções' column of this row, showing 'Consultar', 'Excluir', and 'Exportar' options. A red line and box highlight the menu and its connection to the text above.



Programas de Ação

Nome

Informe o Nome

Limpar

Filtrar

Nome	Função	Data criação	Data última alteração	Opções
Servidor Fulano	Professor de Projeto de Vida	27/07/2022	27/07/2022	 

Itens por página 10

1 - 1 de 1

- Consultar
- Excluir
- Exportar